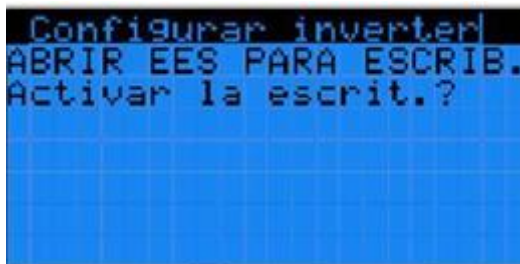


Om de omvormer te configureren:

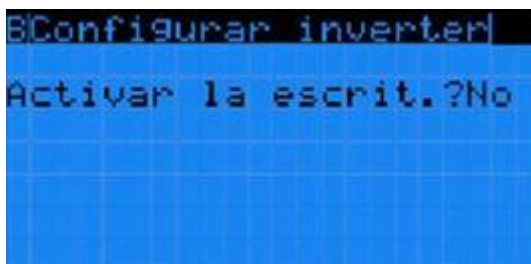
Ga naar het configuratiescherm voor de veiligheidsparameters van de omvormer in het Installateur-menu.

Standaardwaarden

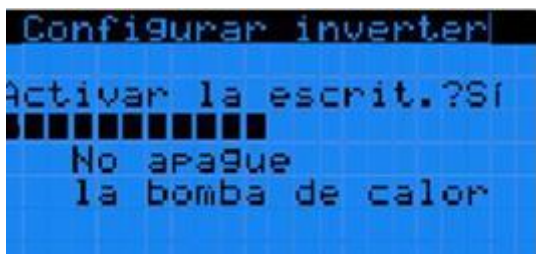
Configureer omvormer



Verwijder de chip uit de EES-kaart van het elektrische paneel, zodat het scherm er als volgt uitziet.



Selecteer "JA."



Wacht tot de parameterconfiguratie voltooid is. Het volgende scherm zal dan worden weergegeven.

```
Configurar inventer|
Activar la escrit.?S|
***ESCRITO HECHO***
```

Plaats de ESS-chip opnieuw.